



**NACIONAL: SONDEO DE ELECCIONES
GENERALES 2026**

24 AL 27 DE ENERO 2026

Telf: 991744288 /
Web site: idicedelperu.com.pe
e-mail: virodigo.vd@gmail.com

ELECCIONES GENERALES 2026



**NACIONAL: SONDEO DE ELECCIONES
GENERALES 2026**

24 AL 27 DE ENERO 2026

Eco. Víctor Díaz Gonzáles

INDICE

FICHA TECNICA

RESUMEN EJECUTIVO

I SONDEO DE INTENCION DE VOTO PRESIDENCIAL

1.- INTENCION DE VOTO NACIONAL

II SONDEO DE INTENCION DE VOTO PRESIDENCIAL ZONA GEOGRAFICA

2.-INTENCION DE VOTO DE LIMA Y CALLAO

3.- INTENCION DE VOTO DEL NORTE

4.- INTENCION DE VOTO DEL CENTRO

5.- INTENCION DE VOTO DEL SUR

6.- INTENCION DE VOTO DEL ESTE

III SONDEO DE INTENCION DE VOTO PARLAMENTO

CUADROS

ANEXO:

- FICHA METODOLOGICA

FICHA TECNICA

1) ENCUESTADORA	:	IDICE DEL PERU SAC
2) REGISTRO	:	408/REE/JNE
3) METODOLOGIA	:	ENTREVISTA EN HOGARES CON LA UTILIZACION DE CUESTIONARIO - TELEFONICA
4) SISTEMA DE MUESTREO	:	SE APLICO UN MUESTREO PROBABILISTICO POLIETAPICO ESTRATIFICADO POR ZONAS.
5) TAMAÑO DE LA MUESTRA	:	1,200 NACIONAL
6) MARGEN DE ERROR	:	±2.8% NACIONAL
7) PROCEDIMIENTO DE SELECCIÓN DE ENTREVISTADO	:	CONSISTIÓ EN ELEGIR EN CADA VIVIENDA SELECCIONADA A UNA PERSONA PARA SER ENTREVISTADA.
8) NIVEL DE CONFIANZA	:	95%.
9) FECHA DE TRABAJO DE CAMPO	:	DEL 24 AL 27 DE ENERO 2026
10) LUGARES DE REALIZACION Y COBERTURA	:	NACIONAL , PROVINCIA DE LIMA, CALLAO Y PROVINCIAS DEL PAIS
11) UNIVERSO	:	PERSONAS DE 18 AÑOS A MAS, RESIDENTES EN EL PERU
12) PÁGINA WEB / EMAIL	:	www.idicedelperu.com.pe / VIRODIGO.VD@GMAIL.COM
12) ENCARGADO	:	RECURSOS PROPIOS/PULSO MUNICIPAL

RESUMEN EJECUTIVO

A continuación, se presenta un análisis en profundidad del sondeo de intención de voto presidencial rumbo a las Elecciones Generales 2026, realizado por IDICE Perú entre el 24 y el 27 de enero de 2026, considerando resultados por candidatos, por partidos políticos y conclusiones generales.

Análisis por candidatos

Rafael López Aliaga encabeza la medición con 11,2%, posicionándose como el candidato con mayor consolidación temprana. Su respaldo proviene de un electorado ideológicamente definido, urbano y con alta recordación, aunque aún insuficiente para marcar una ventaja estructural. Keiko Fujimori registra 7,8%, confirmando la vigencia de su núcleo duro. No obstante, su crecimiento luce contenido por niveles persistentes de rechazo que limitan su expansión hacia el centro.

César Acuña alcanza 4,6%, reflejando fortaleza territorial y maquinaria partidaria, pero con débil proyección nacional en este punto del proceso. Carlos Álvarez (4,4%) capitaliza notoriedad mediática y voto antisistema, aunque aún sin estructura política consolidada. Mario Vizcarra (3,2%), George Forsyth (3,1%) y Alfonso López Chau (3,0%) se ubican en un pelotón intermedio sin lograr diferenciación clara. El 40,1% de “no precisa” y el 10,9% de voto blanco/viciado evidencian una elección aún abierta.

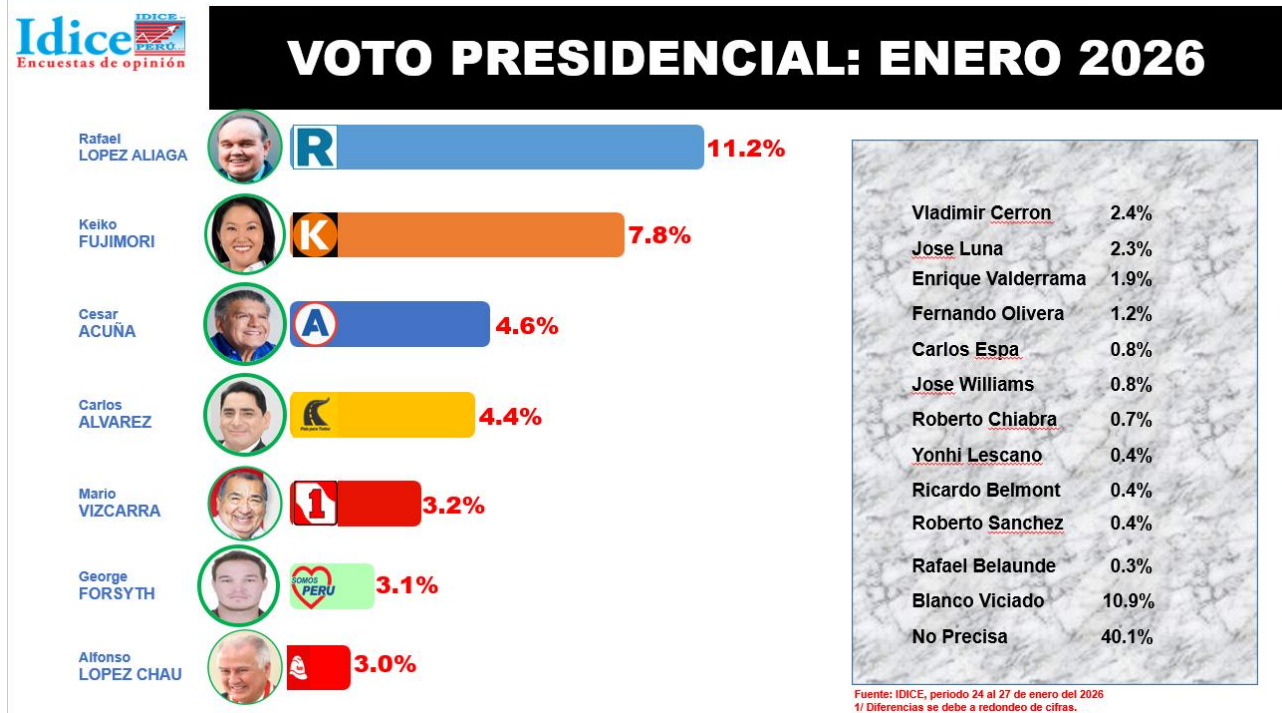
Análisis por partidos políticos

Renovación Popular lidera con 10,2%, mostrando coherencia entre marca y candidatura. Fuerza Popular obtiene 7,7%, sustentada en estructura orgánica y disciplina electoral. Alianza para el Progreso (4,8%) y Somos Perú (3,6%) mantienen presencia subnacional relevante. Partido Aprista Peruano (2,8%), País para Todos (2,7%) y Perú Libre (2,6%) confirman un sistema altamente fragmentado, con 46,3% de indefinición partidaria.

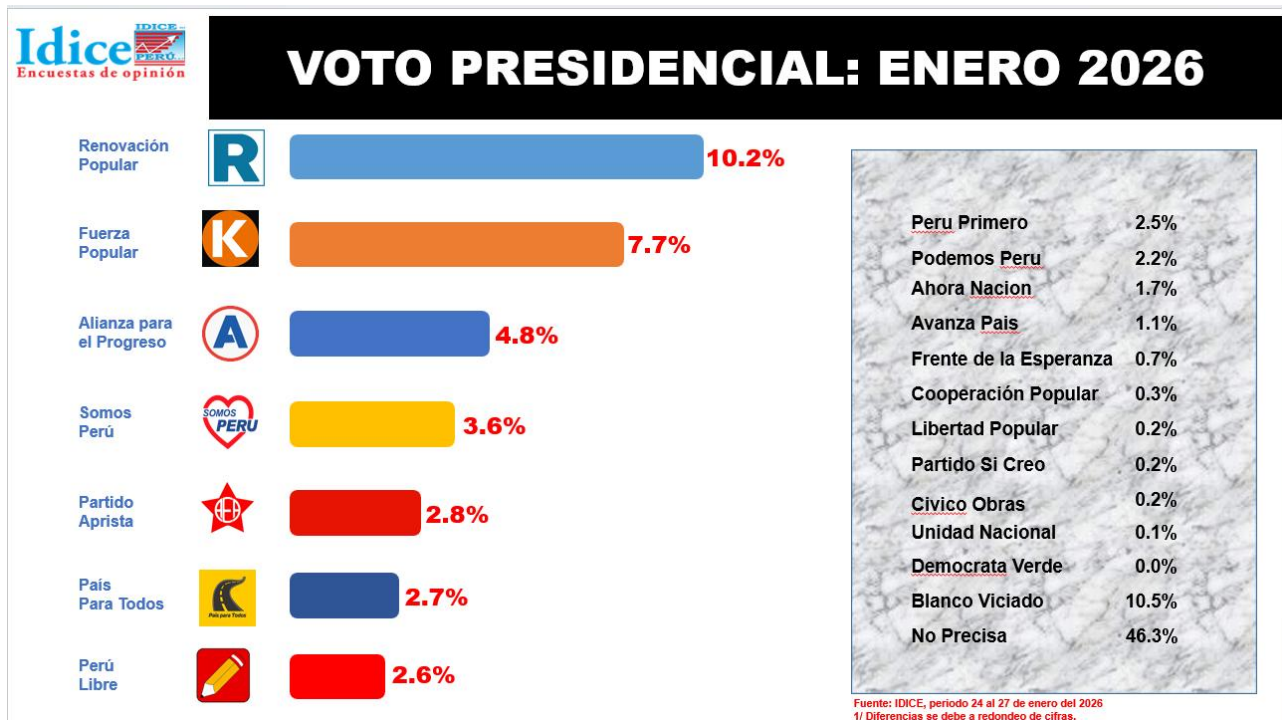
Conclusiones

El estudio de IDICE muestra un escenario electoral disperso, sin liderazgo dominante ni bloques consolidados. La elevada indecisión anticipa reacomodos rápidos, donde alianzas, narrativas de orden y capacidad de captar el voto volátil serán determinantes para ingresar a la segunda vuelta.

POR CANDIDATO PRESIDENCIAL

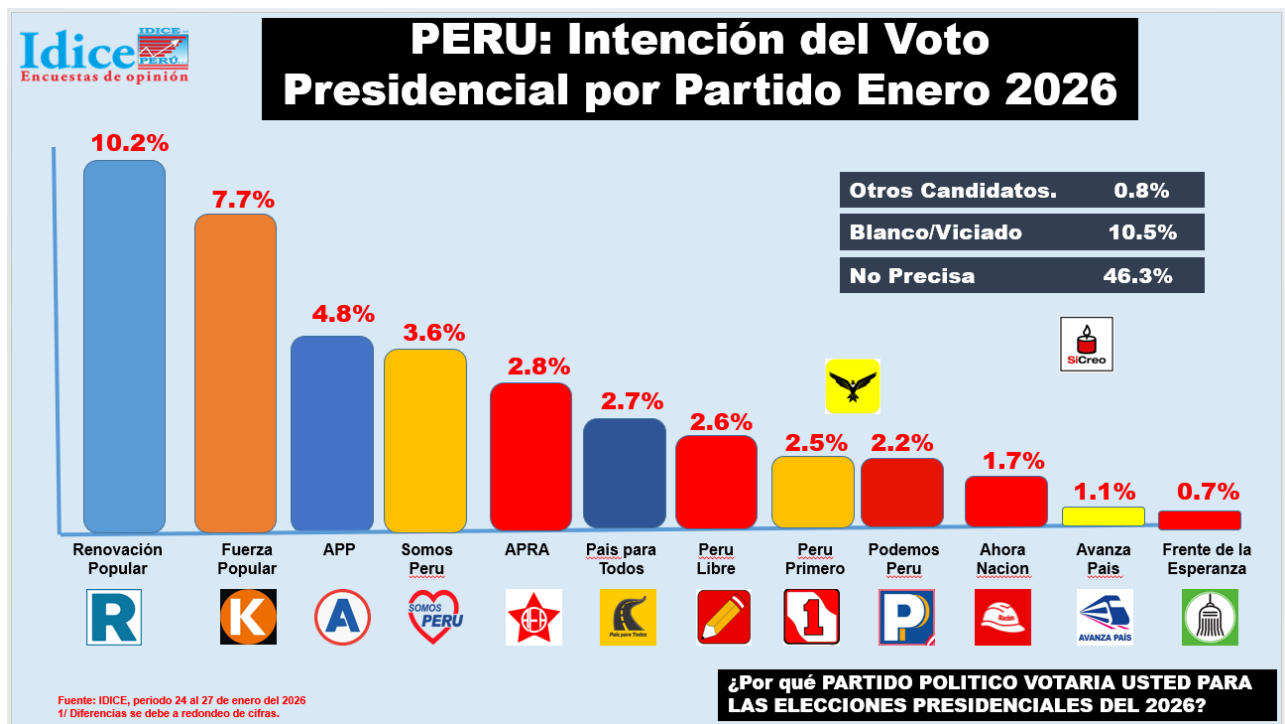
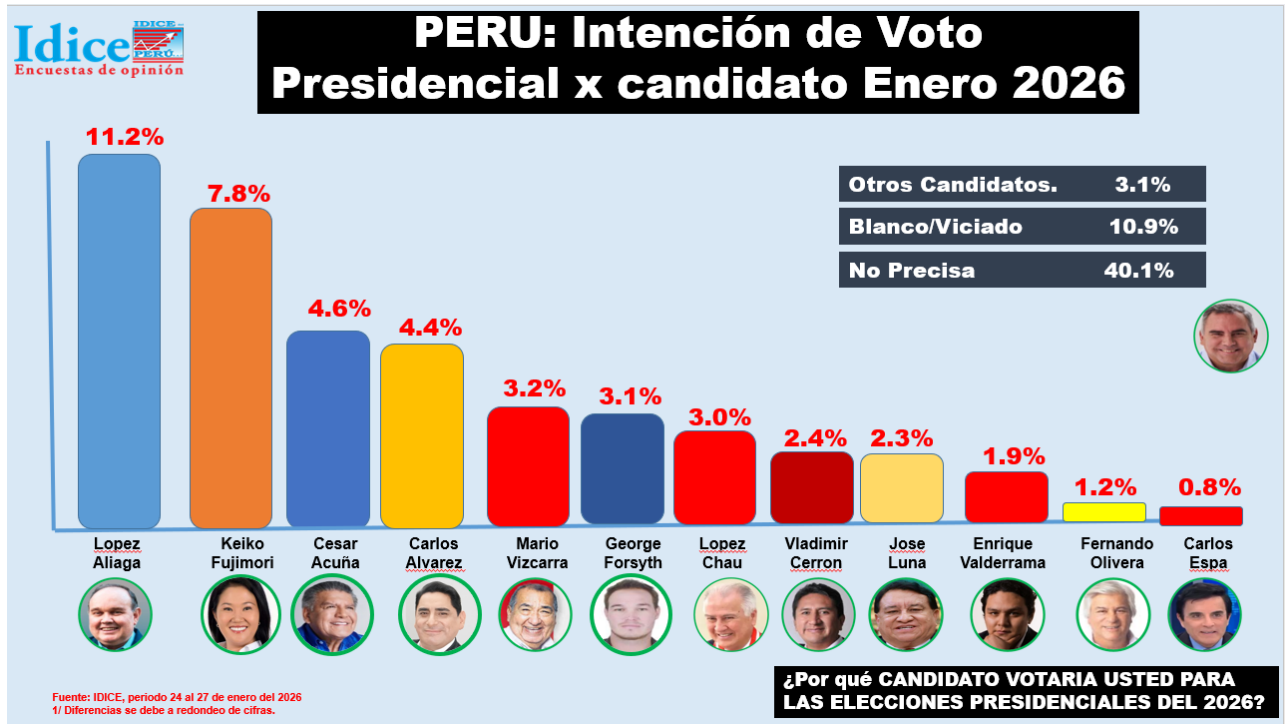


POR PARTIDO POLITICO



I SONDEO DE INTENCION DE VOTO PRESIDENCIAL

1.- INTENCION DE VOTO A NIVEL NACIONAL



II SONDEO DE INTENCION DE VOTO PRESIDENCIAL ZONA GEOGRAFICA

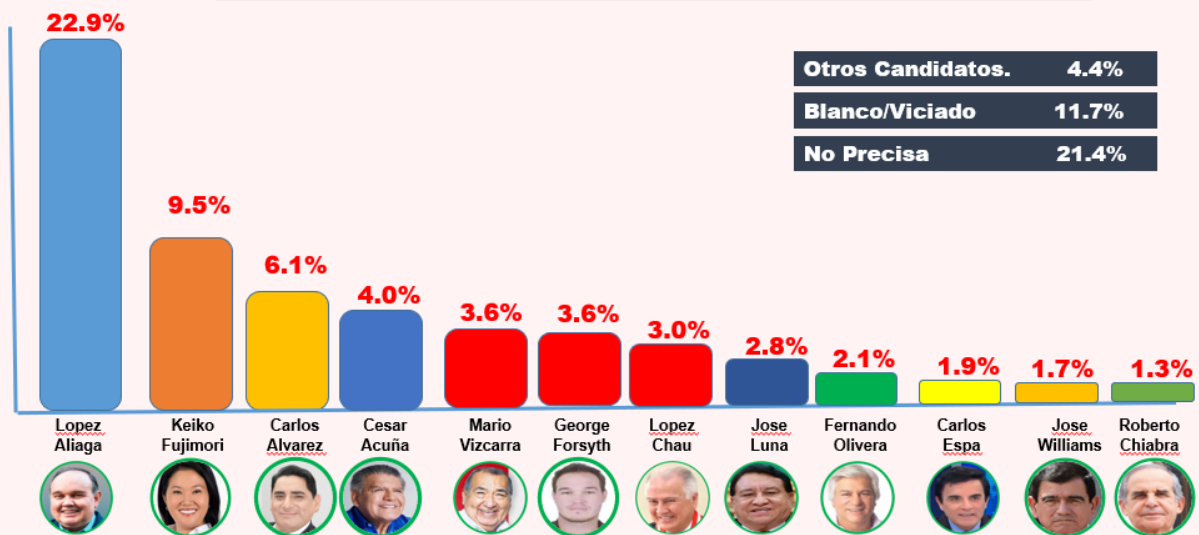
PERU: Intención del Voto Presidencial por Zonas Geográficas Enero 2026

Candidatos	Nacional	Lima	Norte	Centro	Sur	Oriente
Rafael Lopez Aliaga	11.2%	22.9%	4.8%	5.4%	1.2%	4.0%
Keiko Fujimori	7.8%	9.5%	8.5%	2.2%	2.1%	16.8%
Cesar Acuña	4.6%	4.0%	8.8%	2.2%	2.5%	2.0%
Carlos Alvarez	4.4%	6.1%	2.7%	4.3%	3.3%	4.0%
Mario Vizcarra	3.2%	3.6%	2.4%	5.4%	2.5%	3.0%
George Forsyth	3.1%	3.6%	2.4%	3.3%	2.9%	3.0%
Alfonso Lopez Chau	3.0%	3.0%	0.7%	6.5%	5.0%	2.0%
Vladimir Cerron	2.4%	1.1%	0.7%	8.7%	5.0%	2.0%
Otros Candidatos	9.3%	13.1%	7.8%	12.0%	5.4%	3.0%
Blanco-Viciado	10.9%	11.7%	8.5%	12.0%	11.2%	12.9%
No Precisa	40.1%	21.4%	52.7%	38.0%	58.9%	47.5%

Fuente: IDICE, periodo 24 al 27 de enero del 2026
1/ Diferencias se debe a redondeo de cifras.

2.- INTENCION DE VOTO LIMA Y CALLAO

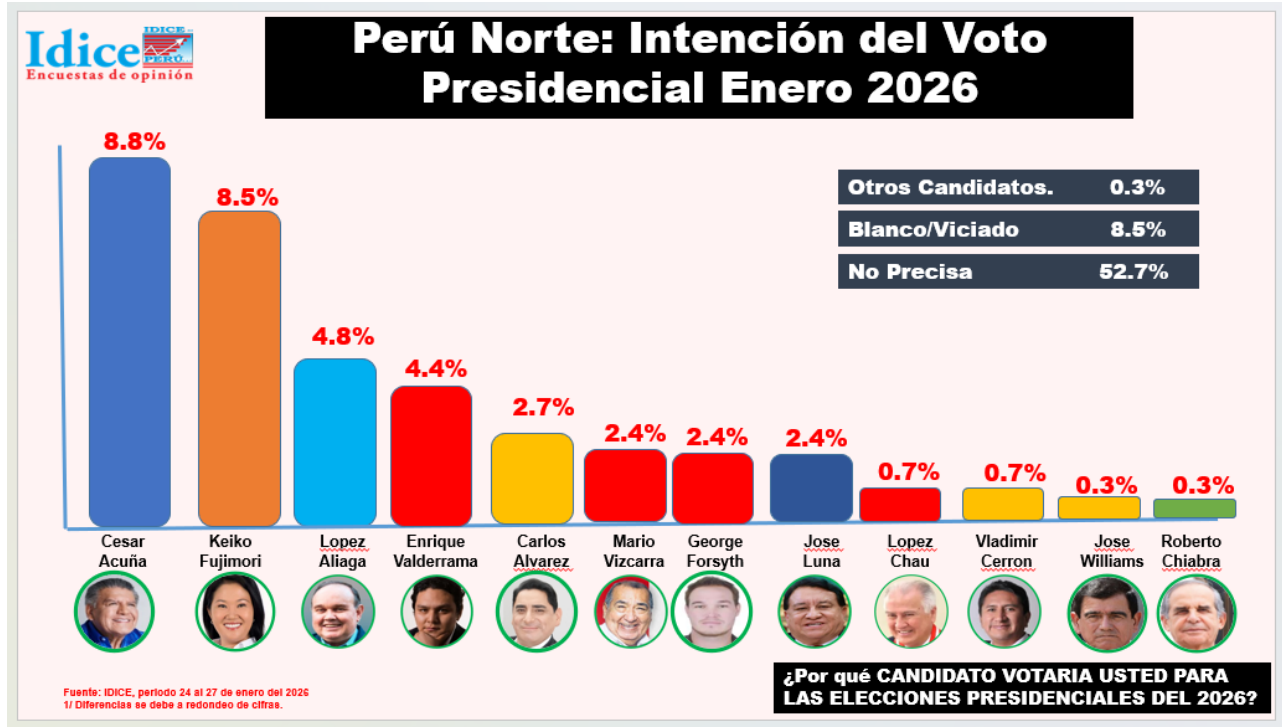
Lima y Callao: Intención del Voto Presidencial Enero 2026



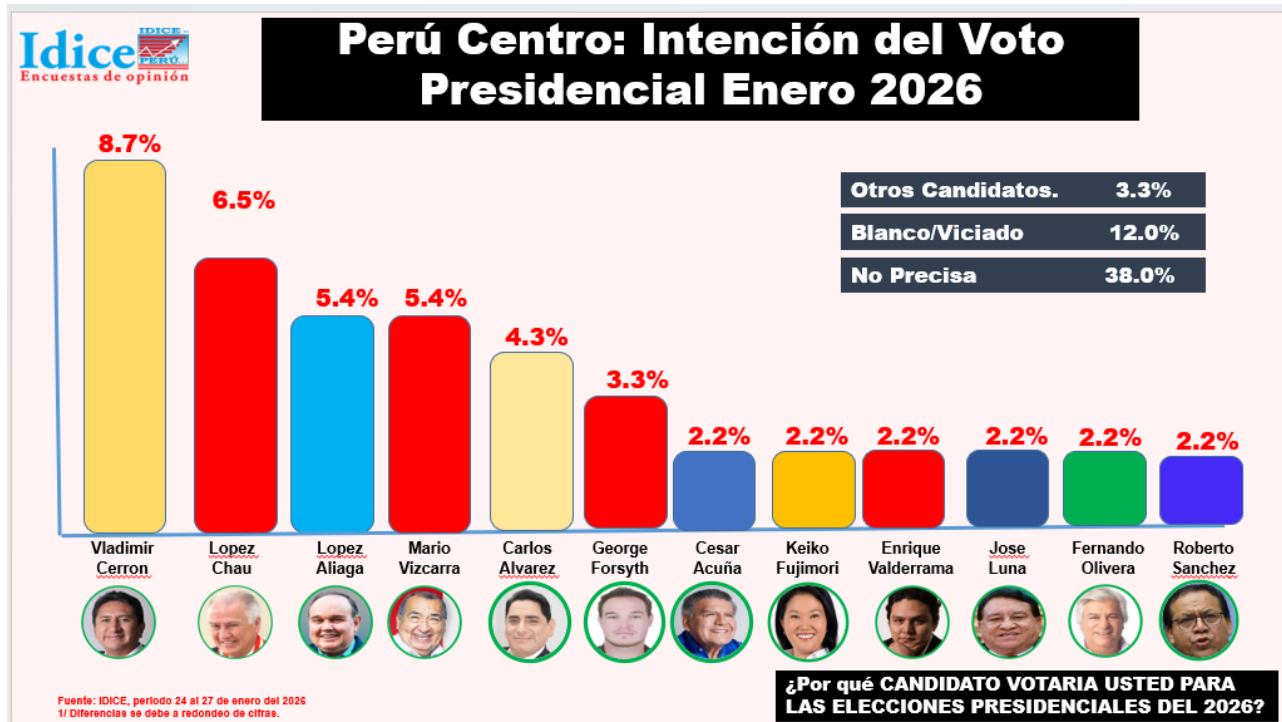
Fuente: IDICE, periodo 24 al 27 de enero del 2026
1/ Diferencias se debe a redondeo de cifras.

¿Por qué CANDIDATO VOTARIA USTED PARA LAS ELECCIONES PRESIDENCIALES DEL 2026?

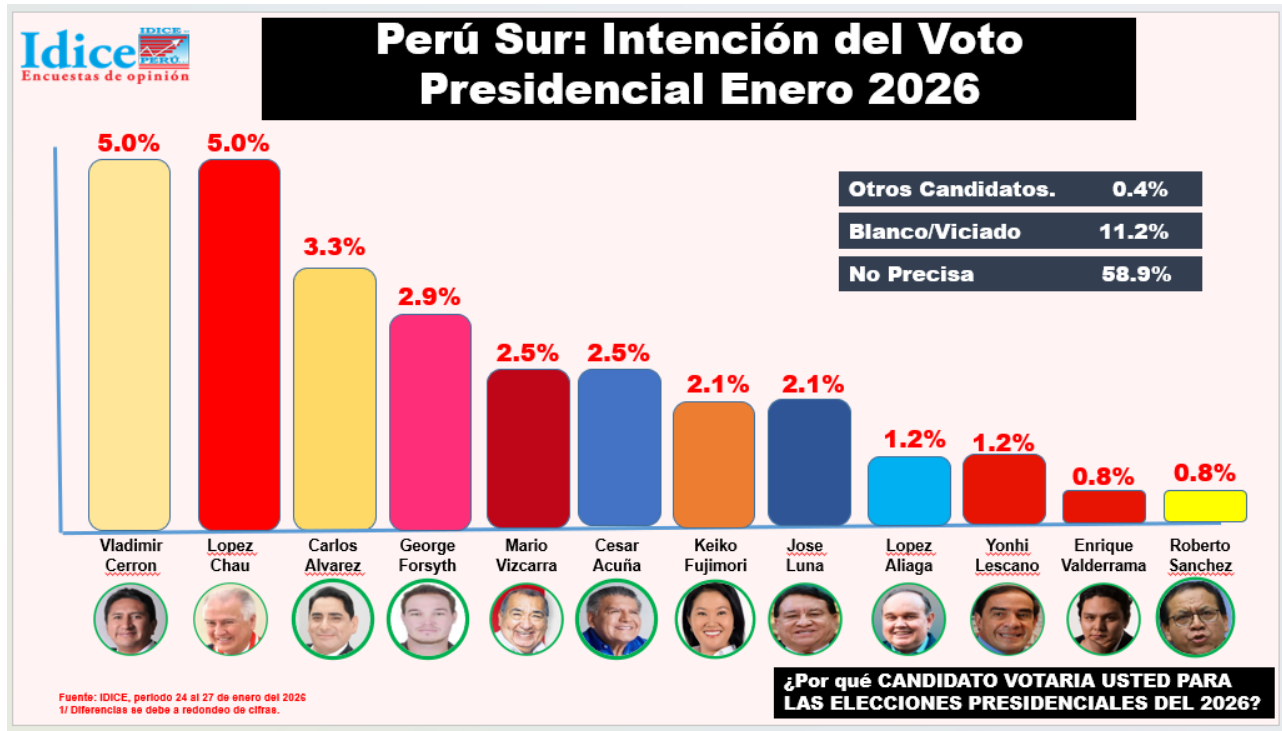
3.- INTENCION DE VOTO DEL NORTE



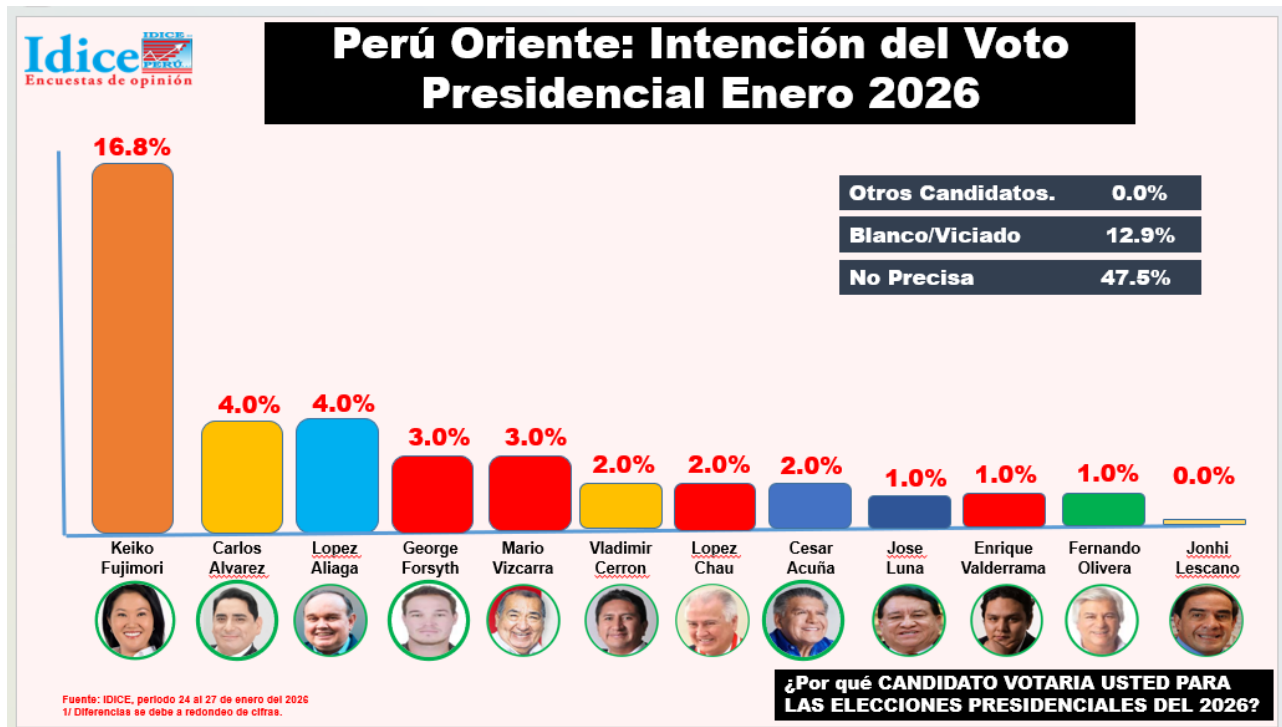
4.- INTENCION DE VOTO CENTRO



5.- INTENCION DE VOTO DEL SUR



6.- INTENCION DE VOTO DEL ORIENTE



CUADROS

1.- SONDEO DE VOTACION A LA PRESIDENCIA A NIVEL NACIONAL

¿POR QUE CANDIDATO VOTARIA USTED PARA LAS ELECCIONES PRESIDENCIALES DEL 2026?

Partidos Politicos	Candidato	Total	Lima y Callao	Resto
RENOVACION POPULAR	Rafael Lopez Aliaga	11.2%	22.9%	3.6%
FUERZA POPULAR	Keiko Fujimori	7.8%	9.5%	6.7%
ALIANZA PARA EL PROGRESO	Cesar Acuña	4.6%	4.0%	4.9%
PARTIDO PAIS PARA TODOS	Carlos Alvarez	4.4%	6.1%	3.3%
PARTIDO POLITICO PERU PRIMERO	Mario Vizcarra	3.2%	3.6%	2.9%
SOMOS PERU,	George Forsyth	3.1%	3.6%	2.7%
AHORA NACION - AN,	Alfonso Lopez Chau	3.0%	3.0%	3.0%
PERU LIBRE	Vladimir Cerron	2.4%	1.1%	3.3%
PODEMOS PERU	Jose Luna Galvez	2.3%	2.8%	2.1%
PARTIDO APRISTA PERUANO	Enrique Valderrama	1.9%	1.1%	2.5%
PARTIDO FRENTE DE LA ESPERANZA 2021	Fernando Olivera	1.2%	2.1%	0.5%
PARTIDO SI CREO	Carlos Espa	0.8%	1.9%	0.1%
AVANZA PAIS	Jose Williams	0.8%	1.7%	0.3%
ALIANZA UNIDAD NACIONAL	Roberto Chiabra	0.7%	1.3%	0.3%
COOPERACION POPULAR	Yonhi Lescano	0.4%	0.4%	0.4%
PARTIDO CIVICO OBRAS	Ricardo Belmont	0.4%	1.1%	0.0%
JUNTOS POR EL PERU	Roberto Sanchez	0.4%	0.2%	0.5%
LIBERTAD POPULAR,	Rafael Belaunde	0.3%	0.6%	0.1%
BLANCO / VICIADO	BLANCO VICIADO	10.9%	11.7%	10.4%
NO PRECISA	NO PRECISA	40.1%	21.4%	52.2%
TOTAL DE ENCUESTADOS		1200	472	728
TOTAL		100%	100%	100%

Elaboracion, IDICE DEL PERU SAC en base al Sondeo Presidencial del 24 al 27 de enero del 2026

2.- EVOLUCION DE SONDEO DE VOTACION A LA PRESIDENCIA A NIVEL NACIONAL

¿POR QUE CANDIDATO VOTARIA USTED PARA LAS ELECCIONES PRESIDENCIALES DEL 2026?

Partidos Politicos	Candidato	21 al 25 de Diciembre 2025	24 al 27 de Enero 2026
RENOVACION POPULAR	Rafael Lopez Aliaga	8.2%	11.2%
FUERZA POPULAR	Keiko Fujimori	7.3%	7.8%
ALIANZA PARA EL PROGRESO	Cesar Acuña	4.1%	4.6%
PARTIDO PAIS PARA TODOS	Carlos Alvarez	4.0%	4.4%
PARTIDO POLITICO PERU PRIMERO	Mario Vizcarra	3.6%	3.2%
SOMOS PERU,	George Forsyth	1.9%	3.1%
AHORA NACION - AN,	Alfonso Lopez Chau	2.4%	3.0%
PERU LIBRE	Vladimir Cerron	1.9%	2.4%
PODEMOS PERU	Jose Luna Galvez	2.5%	2.3%
PARTIDO APRISTA PERUANO	Enrique Valderrama	1.4%	1.9%
PARTIDO FRENTE DE LA ESPERANZA 2021	Fernando Olivera	0.6%	1.2%
PARTIDO SI CREO	Carlos Espá	1.1%	0.8%
AVANZA PAIS	Jose Williams	0.4%	0.8%
ALIANZA UNIDAD NACIONAL	Roberto Chiabra	0.5%	0.7%
COOPERACION POPULAR	Yonhi Lescano	0.8%	0.4%
PARTIDO CIVICO OBRAS	Ricardo Belmont	0.4%	0.4%
JUNTOS POR EL PERU	Roberto Sanchez	0.0%	0.4%
LIBERTAD POPULAR,	Rafael Belaunde	1.2%	0.3%
PARTIDO DEMOCRATA VERDE	Alex Gonzales	0.4%	0.0%
BLANCO / VICIADO	BLANCO VICIADO	9.3%	10.9%
NO PRECISA	NO PRECISA	47.9%	40.1%
TOTAL DE ENCUESTADOS		1200	1200
TOTAL		100%	100%

Elaboracion, IDICE DEL PERU SAC en base al Sondeo Presidencial del 24 al 27 de enero del 2026

3.- SONDEO DE VOTACION A LA PRESIDENCIA A NIVEL NACIONAL POR ZONAS GEOGRAFICAS

¿POR QUE CANDIDATO VOTARIA USTED PARA LAS ELECCIONES PRESIDENCIALES DEL 2026?

Partidos Politicos	Candidato	TOTAL	Lima	Norte	Centro	Sur	Oriente
RENOVACION POPULAR	Rafael Lopez Aliaga	11.2%	22.9%	4.8%	5.4%	1.2%	4.0%
FUERZA POPULAR	Keiko Fujimori	7.8%	9.5%	8.5%	2.2%	2.1%	16.8%
ALIANZA PARA EL PROGRESO	Cesar Acuña	4.6%	4.0%	8.8%	2.2%	2.5%	2.0%
PARTIDO PAIS PARA TODOS	Carlos Alvarez	4.4%	6.1%	2.7%	4.3%	3.3%	4.0%
PARTIDO POLITICO PERU PRIMERO	Mario Vizcarra	3.2%	3.6%	2.4%	5.4%	2.5%	3.0%
SOMOS PERU,	George Forsyth	3.1%	3.6%	2.4%	3.3%	2.9%	3.0%
AHORA NACION - AN,	Alfonso Lopez Chau	3.0%	3.0%	0.7%	6.5%	5.0%	2.0%
PERU LIBRE	Vladimir Cerron	2.4%	1.1%	0.7%	8.7%	5.0%	2.0%
PODEMOS PERU	Jose Luna Galvez	2.3%	2.8%	2.4%	2.2%	2.1%	1.0%
PARTIDO APRISTA PERUANO	Enrique Valderrama	1.9%	1.1%	4.4%	2.2%	0.8%	1.0%
PARTIDO FRENTE DE LA ESPERANZA	Fernando Olivera	1.2%	2.1%	0.0%	2.2%	0.4%	1.0%
PARTIDO SI CREO	Carlos Espa	0.8%	1.9%	0.0%	1.1%	0.0%	0.0%
AVANZA PAIS	Jose Williams	0.8%	1.7%	0.3%	1.1%	0.0%	0.0%
ALIANZA UNIDAD NACIONAL	Roberto Chiabra	0.7%	1.3%	0.3%	1.1%	0.0%	0.0%
COOPERACION POPULAR	Yonhi Lescano	0.4%	0.4%	0.0%	0.0%	1.2%	0.0%
PARTIDO CIVICO OBRAS	Ricardo Belmont	0.4%	1.1%	0.0%	0.0%	0.0%	0.0%
JUNTOS POR EL PERU	Roberto Sanchez	0.4%	0.2%	0.0%	2.2%	0.8%	0.0%
LIBERTAD POPULAR,	Rafael Belaunde	0.3%	0.6%	0.3%	0.0%	0.0%	0.0%
BLANCO / VICIADO	BLANCO VICIADO	10.9%	11.7%	8.5%	12.0%	11.2%	12.9%
NO PRECISA	NO PRECISA	40.1%	21.4%	52.7%	38.0%	58.9%	47.5%
TOTAL DE ENCUESTADOS		1200	472	294	92	241	101
TOTAL		100%	100%	100%	100%	100%	100%

Elaboracion, IDICE DEL PERU SAC en base al Sondeo Presidencial del 24 al 27 de enero del 2026

4.- SONDEO DE VOTACION A LA PRESIDENCIA A NIVEL NACIONAL POR EDADES

¿POR QUE CANDIDATO VOTARIA USTED PARA LAS ELECCIONES PRESIDENCIALES DEL 2026?

Partidos Politicos	Candidato	TOTAL	Joven	Adulto	Adulto Mayor
RENOVACION POPULAR	Rafael Lopez Aliaga	11.2%	8.7%	12.2%	12.1%
FUERZA POPULAR	Keiko Fujimori	7.8%	4.8%	9.7%	7.0%
ALIANZA PARA EL PROGRESO	Cesar Acuña	4.6%	4.2%	4.6%	5.1%
PARTIDO PAIS PARA TODOS	Carlos Alvarez	4.4%	3.9%	4.6%	4.7%
PARTIDO POLITICO PERU PRIMERO	Mario Vizcarra	3.2%	3.3%	3.1%	3.3%
SOMOS PERU,	George Forsyth	3.1%	4.5%	1.8%	4.7%
AHORA NACION - AN,	Alfonso Lopez Chau	3.0%	3.3%	2.8%	3.3%
PERU LIBRE	Vladimir Cerron	2.4%	1.5%	1.7%	6.0%
PODEMOS PERU	Jose Luna Galvez	2.3%	3.6%	2.3%	0.5%
PARTIDO APRISTA PERUANO	Enrique Valderrama	1.9%	3.9%	1.1%	1.4%
PARTIDO FRENTE DE LA ESPERANZA 2021	Fernando Olivera	1.2%	1.5%	0.8%	1.9%
PARTIDO SI CREO	Carlos Espa	0.8%	1.5%	0.3%	1.4%
AVANZA PAIS	Jose Williams	0.8%	0.3%	0.5%	2.8%
ALIANZA UNIDAD NACIONAL	Roberto Chiabra	0.7%	0.0%	0.6%	1.9%
COOPERACION POPULAR	Yonhi Lescano	0.4%	0.0%	0.3%	1.4%
PARTIDO CIVICO OBRAS	Ricardo Belmont	0.4%	0.0%	0.0%	2.3%
JUNTOS POR EL PERU	Roberto Sanchez	0.4%	0.3%	0.3%	0.9%
LIBERTAD POPULAR,	Rafael Belaunde	0.3%	0.3%	0.3%	0.5%
BLANCO / VICIADO	BLANCO VICIADO	10.9%	13.4%	8.5%	14.4%
NO PRECISA	NO PRECISA	40.1%	41.2%	44.6%	24.7%
TOTAL DE ENCUESTADOS		1200	335	650	215
TOTAL		100%	100%	100%	100%

Elaboracion, IDICE DEL PERU SAC en base al Sondeo Presidencial del 24 al 27 de enero del 2026

5.- SONDEO DE VOTACION A LA PRESIDENCIA A NIVEL NACIONAL POR SEXO

¿POR QUE CANDIDATO VOTARIA USTED PARA LAS ELECCIONES PRESIDENCIALES DEL 2026?

Partidos Politicos	Candidato	TOTAL	Hombre	Mujer
RENOVACION POPULAR	Rafael Lopez Aliaga	11.2%	11.3%	11.0%
FUERZA POPULAR	Keiko Fujimori	7.8%	7.6%	8.0%
ALIANZA PARA EL PROGRESO	Cesar Acuña	4.6%	4.4%	4.8%
PARTIDO PAIS PARA TODOS	Carlos Alvarez	4.4%	4.6%	4.3%
PARTIDO POLITICO PERU PRIMERO	Mario Vizcarra	3.2%	3.0%	3.3%
SOMOS PERU,	George Forsyth	3.1%	2.5%	3.6%
AHORA NACION - AN,	Alfonso Lopez Chau	3.0%	2.7%	3.3%
PERU LIBRE	Vladimir Cerron	2.4%	2.9%	2.0%
PODEMOS PERU	Jose Luna Galvez	2.3%	2.2%	2.5%
PARTIDO APRISTA PERUANO	Enrique Valderrama	1.9%	2.0%	1.8%
PARTIDO FRENTE DE LA ESPERANZA 2021	Fernando Olivera	1.2%	1.2%	1.1%
PARTIDO SI CREO	Carlos Espa	0.8%	0.8%	0.8%
AVANZA PAIS	Jose Williams	0.8%	0.8%	0.8%
ALIANZA UNIDAD NACIONAL	Roberto Chiabra	0.7%	0.7%	0.7%
COOPERACION POPULAR	Yonhi Lescano	0.4%	0.5%	0.3%
PARTIDO CIVICO OBRAS	Ricardo Belmont	0.4%	0.3%	0.5%
JUNTOS POR EL PERU	Roberto Sanchez	0.4%	0.5%	0.3%
LIBERTAD POPULAR,	Rafael Belaunde	0.3%	0.3%	0.3%
BLANCO / VICIADO		10.9%	10.2%	11.7%
NO PRECISA		40.1%	41.3%	38.9%
TOTAL DE ENCUESTADOS		1200	591	609
TOTAL		100%	100%	100%

Elaboracion, IDICE DEL PERU SAC en base al Sondeo Presidencial del 24 al 27 de enero del 2026

6.- SONDEO DE VOTACION A LA PRESIDENCIA A NIVEL NACIONAL POR PARTIDO POLITICO

¿POR QUE PARTIDO POLITICO VOTARIA USTED PARA LAS ELECCIONES PRESIDENCIALES DEL 2026?

Partidos Políticos	TOTAL	Lima	Norte	Centro	Sur	Oriente
RENOVACION POPULAR	10.2%	20.8%	3.4%	3.3%	0.8%	8.9%
FUERZA POPULAR	7.7%	10.2%	8.8%	3.3%	2.1%	9.9%
ALIANZA PARA EL PROGRESO	4.8%	4.4%	8.2%	4.3%	2.9%	2.0%
SOMOS PERU,	3.6%	5.3%	3.1%	4.3%	1.7%	1.0%
PARTIDO APRISTA PERUANO	2.8%	1.9%	5.8%	2.2%	0.8%	3.0%
PARTIDO PAIS PARA TODOS	2.7%	4.4%	1.0%	2.2%	1.7%	2.0%
PERU LIBRE	2.6%	2.3%	0.7%	7.6%	4.1%	1.0%
PARTIDO POLITICO PERU PRIMERO	2.5%	2.3%	1.4%	3.3%	2.1%	6.9%
PODEMOS PERU	2.2%	3.4%	1.7%	2.2%	1.2%	0.0%
AHORA NACION - AN,	1.7%	1.3%	0.3%	4.3%	3.3%	1.0%
AVANZA PAIS	1.1%	2.1%	0.7%	1.1%	0.0%	0.0%
PARTIDO FRENTE DE LA ESPERANZA	0.7%	1.3%	0.0%	1.1%	0.4%	0.0%
COOPERACION POPULAR	0.3%	0.2%	0.0%	1.1%	0.4%	0.0%
LIBERTAD POPULAR,	0.2%	0.4%	0.0%	0.0%	0.0%	0.0%
PARTIDO SI CREO	0.2%	0.4%	0.0%	0.0%	0.0%	0.0%
PARTIDO CIVICO OBRAS	0.2%	0.4%	0.0%	0.0%	0.0%	0.0%
ALIANZA UNIDAD NACIONAL	0.1%	0.2%	0.0%	0.0%	0.0%	0.0%
PARTIDO DEMOCRATA VERDE	0.0%	0.0%	0.0%	0.0%	0.0%	0.0%
BLANCO / VICIADO	10.5%	11.7%	10.5%	14.1%	8.7%	5.9%
NO PRECISA	46.3%	26.9%	54.4%	45.7%	69.7%	58.4%
TOTAL DE ENCUESTADOS	1200	472	294	92	241	101
TOTAL	100%	100%	100%	100%	100%	100%

Elaboracion, IDICE DEL PERU SAC en base al Sondeo Presidencial del 24 al 27 de enero del 2026

7.- SONDEO DE VOTACION AL SENADO A NIVEL NACIONAL POR PARTIDO POLITICO

¿POR QUE PARTIDO POLITICO VOTARIA USTED PARA EL SENADO A NIVEL NACIONAL EN EL 2026?	
Partidos Politicos	Senado Nacional
RENOVACION POPULAR	12.2%
FUERZA POPULAR	10.7%
ALIANZA PARA EL PROGRESO	6.2%
SOMOS PERU,	4.7%
PERU LIBRE	4.6%
PARTIDO POLITICO PERU PRIMERO	3.0%
PODEMOS PERU	2.8%
PARTIDO PAIS PARA TODOS	2.6%
PARTIDO APRISTA PERUANO	2.3%
AVANZA PAIS	2.1%
ALIANZA UNIDAD NACIONAL	2.0%
AHORA NACION - AN,	1.8%
PARTIDO SI CREO	1.2%
PARTIDO DEMOCRATA VERDE	1.2%
FE EN EL PERU,	1.2%
PARTIDO FRENTE DE LA ESPERANZA 2021	1.1%
PARTIDO PATRIOTICO DEL PERU	1.0%
ALIANZA VENCEREMOS,	1.0%
LIBERTAD POPULAR,	0.9%
PARTIDO DEL BUEN GOBIERNO	0.9%
PARTIDO POLITICO PERU ACCION	0.9%
PERU MODERNO	0.9%
PRIMERO LA GENTE	0.9%
JUNTOS POR EL PERU	0.8%
PROGRESEMOS	0.8%
PARTIDO POLITICO INTEGRIDAD DEMOCRATICA	0.6%
PARTIDO MORADO	0.5%
PARTIDO POLITICO PRIN	0.5%
COOPERACION POPULAR	0.3%
PARTIDO DEMOCRATA UNIDO PERU	0.2%
PARTIDO DEMOCRATICO FEDERAL	0.2%
ALIANZA FUERZA Y LIBERTA	0.1%
PARTIDO DE LOS TRABAJADORES Y EMPRENDEDORES PTE - PERU	0.1%
PARTIDO CIVICO OBRAS	0.0%
SALVEMOS AL PERU	0.0%
UN CAMINO DIFERENTE	0.0%
BLANCO / VICIADO	11.4%
NO PRECISA	18.4%
TOTAL DE ENCUESTADOS	1200
TOTAL	100%

Elaboración, IDICE DEL PERU SAC en base al Sondeo del Congreso del 24 al 27 de enero del 2026

8.- SONDEO DE VOTACION AL SENADO A NIVEL LIMA POR PARTIDO POLITICO

¿POR QUE PARTIDO POLITICO VOTARIA USTED PARA EL SENADO A NIVEL LIMA EN EL 2026?	
Partidos Politicos	Senado Lima
RENOVACION POPULAR	26.8%
FUERZA POPULAR	13.9%
SOMOS PERU,	5.8%
AVANZA PAIS	4.9%
PARTIDO POLITICO PERU PRIMERO	4.1%
ALIANZA PARA EL PROGRESO	3.8%
PARTIDO PAIS PARA TODOS	3.2%
PARTIDO APRISTA PERUANO	2.8%
AHORA NACION - AN,	2.8%
PODEMOS PERU	2.0%
ALIANZA UNIDAD NACIONAL	2.0%
ALIANZA VENCEREMOS,	2.0%
PARTIDO FRENTE DE LA ESPERANZA 2021	1.5%
PARTIDO DEMOCRATA VERDE	1.4%
PARTIDO SI CREO	1.3%
PERU LIBRE	1.2%
FE EN EL PERU,	1.0%
PARTIDO DEL BUEN GOBIERNO	1.0%
PERU MODERNO	0.9%
PRIMERO LA GENTE	0.9%
PARTIDO MORADO	0.5%
PARTIDO PATRIOTICO DEL PERU	0.0%
LIBERTAD POPULAR,	0.0%
PARTIDO POLITICO PERU ACCION	0.0%
JUNTOS POR EL PERU	0.0%
PROGRESEMOS	0.0%
PARTIDO POLITICO INTEGRIDAD DEMOCRATICA	0.0%
PARTIDO POLITICO PRIN	0.0%
COOPERACION POPULAR	0.0%
PARTIDO DEMOCRATA UNIDO PERU	0.0%
PARTIDO DEMOCRATICO FEDERAL	0.0%
ALIANZA FUERZA Y LIBERTA	0.0%
PARTIDO DE LOS TRABAJADORES Y EMPRENDEDORES PTE - PERU	0.0%
PARTIDO CIVICO OBRAS	0.0%
SALVEMOS AL PERU	0.0%
UN CAMINO DIFERENTE	0.0%
BLANCO / VICIADO	3.0%
NO PRECISA	13.0%
TOTAL DE ENCUESTADOS	1200
TOTAL	100%

Elaboración, IDICE DEL PERU SAC en base al Sondeo del Congreso del 24 al 27 de enero del 2026

9.- SONDEO DE VOTACION POR DIPUTADO A NIVEL LIMA POR PARTIDO POLITICO

¿POR QUE PARTIDO POLITICO VOTARIA USTED PARA DIPUTADO A NIVEL LIMA EN EL 2026?	
Partidos Politicos	Diputado Lima
RENOVACION POPULAR	27.4%
FUERZA POPULAR	14.6%
SOMOS PERU,	6.4%
ALIANZA PARA EL PROGRESO	5.4%
AVANZA PAIS	5.2%
PARTIDO PAIS PARA TODOS	3.4%
PARTIDO APRISTA PERUANO	2.9%
AHORA NACION - AN,	2.7%
PODEMOS PERU	2.7%
ALIANZA UNIDAD NACIONAL	1.9%
PARTIDO POLITICO PERU PRIMERO	1.7%
PARTIDO FRENTE DE LA ESPERANZA 2021	1.5%
PARTIDO DEMOCRATA VERDE	1.4%
PERU LIBRE	1.4%
PARTIDO SI CREO	1.3%
FE EN EL PERU,	1.0%
PARTIDO DEL BUEN GOBIERNO	1.0%
PERU MODERNO	0.9%
PRIMERO LA GENTE	0.9%
PARTIDO MORADO	0.5%
ALIANZA VENCEREMOS,	0.0%
PARTIDO PATRIOTICO DEL PERU	0.0%
LIBERTAD POPULAR,	0.0%
PARTIDO POLITICO PERU ACCION	0.0%
JUNTOS POR EL PERU	0.0%
PROGRESEMOS	0.0%
PARTIDO POLITICO INTEGRIDAD DEMOCRATICA	0.0%
PARTIDO POLITICO PRIN	0.0%
COOPERACION POPULAR	0.0%
PARTIDO DEMOCRATA UNIDO PERU	0.0%
PARTIDO DEMOCRATICO FEDERAL	0.0%
ALIANZA FUERZA Y LIBERTA	0.0%
PARTIDO DE LOS TRABAJADORES Y EMPRENDEDORES PTE - PERU	0.0%
PARTIDO CIVICO OBRAS	0.0%
SALVEMOS AL PERU	0.0%
UN CAMINO DIFERENTE	0.0%
BLANCO / VICIADO	3.0%
NO PRECISA	12.8%
TOTAL DE ENCUESTADOS	1200
TOTAL	100%

Elaboracion, IDICE DEL PERU SAC en base al Sondeo del Congreso del 24 al 27 de enero del 2026

ANEXOS

FICHA METODOLOGICA

A) OBJETIVO : Sondeo de Intención de Voto a la Presidencia y Parlamento 2026.

B) FECHA DE REALIZACION : 24 al 27 de enero de 2026.

C) UNIVERSO: Personas residentes y votantes mayores de 18 años a nivel nacional

D) MARCO MUESTRAL

El marco muestral se basa en la información sobre población electoral del Perú elaborada por la ONPE Elecciones Congressales 2022 y el Censo Nacional 2017; XI de Población y VI de Vivienda elaborado por el INEI. Se trabajó con material cartográfico nacional a nivel de distrito, manzana y calle, información que fue obtenida del INEI.

E) SISTEMA MUESTRAL

Se utilizó un diseño probabilístico, polietapico, con selección aleatoria de puntos de muestreo, calles, edificios y viviendas.

F) ETAPAS DE MUESTREO

En la primera etapa del proceso de muestreo se fijó como mínimo 5 entrevistas para cada zona.

La Segunda etapa consistió en elegir en cada ciudadano seleccionada a una persona para ser encuestada. Los encuestadores recibieron instrucciones de aplicar un proceso de selección aleatoria (Tabla de sorteo aleatorio única para cada entrevista) para identificar a la persona que sería entrevistada.

G) METODOLOGIA

Entrevista a Hogares con Utilización de Cuestionario – Telefónica

H) MUESTRA Y MARGEN DE ERROR

Nacional: 1200 hogares; Margen de error 2.8%

Zona	Electores	Representatividad	Muestra	Margen de Error
TOTAL	25,695,841	100%	1200	2.8%
ZONA GEOGRAFICA				
Lima y Callao	9,601,144	37%	472	
Norte	5,901,554	23%	294	
Sur	5,417,358	21%	241	
Centro	3,266,316	13%	92	
Oriente	1,509,469	6%	101	
EDADES				
Joven 18-29	6,566,939	26%	335	
Adulto 30-49	10,147,553	39%	650	
Adulto Mayor 50-70	8,981,349	35%	215	
SEXO				
Hombre	12,767,314	50%	591	
Mujer	12,928,527	50%	609	
Padron actualizado del RENIEC				
Elaboracion Idice del Peru SAC				

(*) Para el Parlamento en Lima se utilizo 1,200 encuestas con un Margen de Error +/- 2.8%